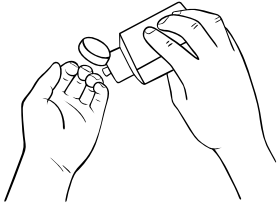
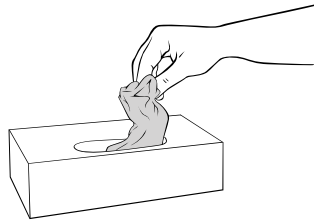


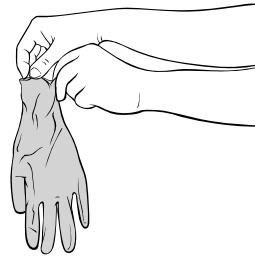
HVORDAN TA PÅ RENE ENGANGSHANSKER



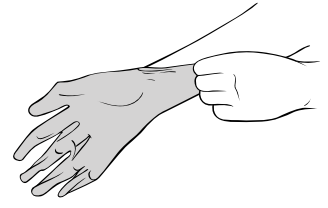
Utfør håndhygiene



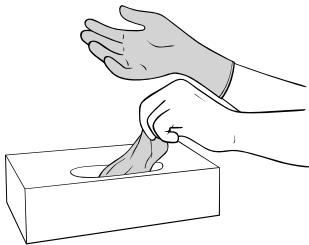
Ta en hanske ut av hanskeboksen. Unngå å berøre de andre hanskene i boksen



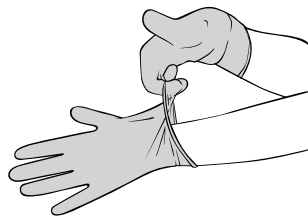
Hold hansken øverst i mansjetten. Berør minst mulig av hanskens utside



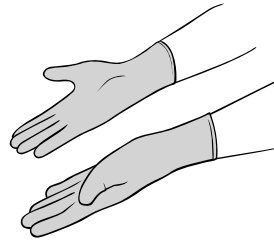
Ta hansken på første hånd



Ta en ny hanske ut av esken. Unngå å berøre de andre hanskene i boksen og berør minst mulig av hanskens ytterside med bar hud



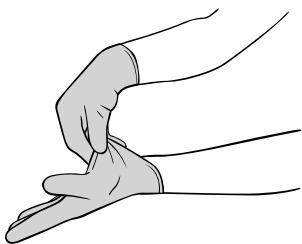
Ta på andre hanske. Unngå berøring av bar hud med den behanskede hånden



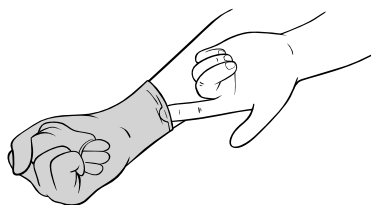
Når hanskene er tatt på, unngå unøvendig berøring av gjenstander før oppgaven utføres

HVORDAN TA AV HANSKER ETTER BRUK

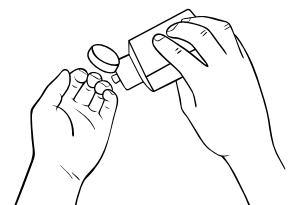
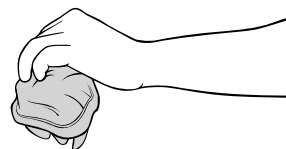
Det finnes mange fremgangsmåter for å ta av hansker etter bruk. Det avgjørende er å hindre at hendene blir forurenset ved at de berører hanskens utside når de tas av. Det kan gjøres på følgende måte:



Grip utsiden av hanskemansjetten. Dra hansken av med rolig bevegelse slik at hansken vrenses



Hold hansken i den hanskebeklede hånden. Plasser pekefinger på innsiden av hanskemansjetten. Dra hansken rolig av slik at den vrenses over hansken som holdes i hånden. Kast hanskene



Utfør håndhygiene